





11. IHK-Außenwirtschaftstag NRW Digital

23. & 24. September 2021

Anleitung zur Nutzung von wonder.me

Die Nutzung der Plattform wonder.me ist intuitiv. Sie kommt in der Networking Area, am IHK-Infopunkt oder beim Technik-Support zum Einsatz. Evtl. auch an Messeständen im Rahmen der Fachmesse.

Die wichtigsten Voraussetzungen

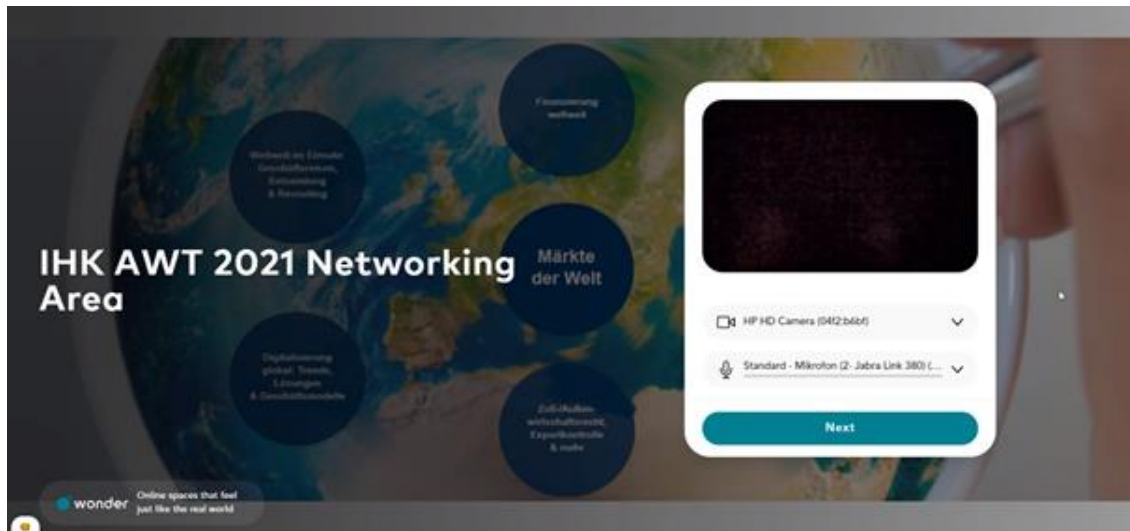
- Nutzen Sie wonder.me an Ihrem **Laptop oder PC**. Tablets und Mobiltelefone werden leider nicht unterstützt.
 - Von wonder.me werden **folgende Browser** empfohlen:
 - **Chrome** und **Edge**
- 

- **Apple-Nutzer:** Safari wird nicht unterstützt – mit der Installation von Chrome oder Firefox sollte es funktionieren!
 - Stellen Sie sicher, dass **andere Video-Chat Dienste geschlossen sind** – wie z.B. Zoom oder MS Teams
 - Sie können **nicht gleichzeitig in zwei Video-Chats** sein – also mit Teilnehmenden in der Networking Area sprechen und gleichzeitig am IHK-Infopunkt Ihre Fragen stellen.

Die Anmeldung

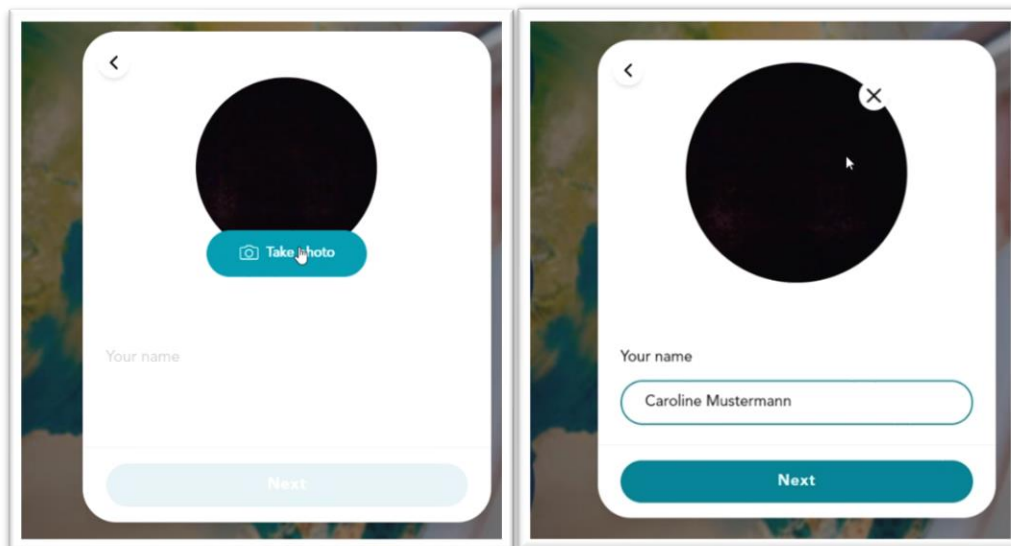
Vorweg: Alle nachfolgend beschriebenen Schritte können Sie unter Einstellungen ändern/korrigieren.



Zunächst wählen Sie ihre Bild und Tonquelle aus:



Klicken Sie im nächsten Schritt auf 'Take a photo'. Sie können ein Schnappschuss von sich machen oder ein Bild von sich hochladen und Ihren Namen eingeben.



Mit anderen ins Gespräch kommen

Einmal im Raum, bewegen Sie sich, indem Sie die linke Maustaste gedrückt halten und den Mauszeiger in die gewünschte Richtung zu Ihrer bevorzugten Themeninsel ziehen.

Klicken Sie die gewünschte Gesprächsperson an. Sie können zunächst chatten oder direkt in ein Videogespräch einsteigen.



Folgende Icons könnten Sie noch interessieren:



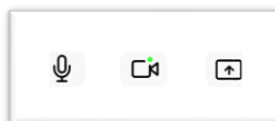
Personen im Raum: Wer ist in Ihrer Nähe und wer ist insgesamt im Raum

Über die Sprechblase können einen Text-Chat beginnen: im Einzel-Austausch oder als Gruppen-Chat

Ohne Bedeutung beim Außenwirtschaftstag

Hier können Sie Ihre persönlichen Daten und technischen Einstellungen ändern oder anpassen

Im unteren Bereich des Bildschirms finden Sie mittig folgende drei Knöpfe:



Funktionen v.l.n.r: Mikrophon ein-/ausschalten, Kamera ein-/ausschalten und Bildschirm teilen!

Alles Weitere Fragen Sie uns einfach direkt:

Unsere Service-Hotline steht Ihnen für Rückfragen bereit:
0201 1892-555

Wir wünschen Ihnen viele erfolgreiche Gespräche und Spaß beim Netzwerken!